

EPD-referanse: NEPD-2001-885-NO

ECOproduct metode: v5

## Forestia AS






Standard sponplater, tykkelse 6 - 40 mm (12 mm vurdert)



★ A20 ★ HEA02

Nr. 4289

Vurderingen er gyldig til 10.01.2025 forutsatt publisert på [www.byggeportalen.no/EcoProduct](http://www.byggeportalen.no/EcoProduct)  
Denne rapporten er gyldig t.o.m. 31.12.2024.

<p> <b>Inneklima</b></p> <p>Emisjoner av gasser 2 ○</p> <p>Lukt 2 ○</p>	<p> <b>Energi</b></p> <p>Energiforbruk 3 ○</p>	<p> <b>Ressursbruk</b></p> <p>Råmaterialressurs 3 ○</p>
<p> <b>Helse- og miljø</b></p> <p>Innhold av helse- og miljøfarlige stoffer 1 ○</p>	<p> <b>Drivhuseffekt</b></p> <p>Globalt oppvarmingspotensial (GWP) 1 ○</p>	

**Produsent:** Forestia AS

**Generisk produkt:** Sponplater

**Produktgruppe:** Innendørs bygningsplater og kledning

**Antatt teknisk levetid:** 60 år

**Fuktbestandighet:** Ømfintlig

**Renholdsvennlighet:** Ikke aktuelt

**Referanseverdi GWP:** 4,3 kg/m<sup>2</sup> <sup>1)</sup>

**Bygningdeler:**

236 Innvendig overflate

246 Kledning og overflate

**Fordeling av energiforbruk brukt som råmateriale:**

78,7 % fornybar primærenergi

21,3 % ikke fornybar primærenergi

Dette produktet kvalifiserer til å samle poeng for MAT01 og HEA02 samt oppfyller kravene til A-20 listen i BREEAM-NOR teknisk manual 2016

<sup>1)</sup> Referanseverdien for drivhuseffekt baseres bl.a. på øvrige produkter innen samme produktgruppe registrert i ECOproduct-databasen. Denne justeres 31.12. hvert år og kan påvirke karakteren for globalt oppvarmingspotensial påfølgende år.

ECOproduct vurderer byggevarenes faktiske klima- og miljøbelastning innen ovennevnte områder, basert på en produktspesifikk miljødeklarasjon (EPD) i henhold til ISO 14025 og NS-EN 15804.

Byggevaren rangeres på en skala fra 1-8 innen hver av disse miljøområdene, hvor 1 er best. Grønt, hvitt og rødt symbol vises i tillegg til karakterene for å visualisere vurderingen.

**Rangering:**

- 1 Utmerket ●
- 2 God
- 3 Gjennomsnittlig til god
- 4 Gjennomsnittlig
- 5 Tilgrensende gjennomsnittlig
- 6 Marginalt gjennomsnittlig
- 7 Dårlig ▲
- 8 Svært dårlig (eller ufullstendig)