

VEDLIKEHOLDS- ANVISNING

Rengjøring av
lakkert parkett

LAKKERTE GULV

Byggrensjøring

LAKKERT PARKETT

Lakkerte parkettgulv - byggrensjøring

- Støvsug eller tørrmopp gulvet for fjerne løs smuss, f.eks. støv, sagspon og grus.
- Ved behov fuktmoppes gulvet. På større flater kan Combimaskin brukes. Pass på at vannmengden reduseres til halvparten av det normale. Man bør i tillegg kjøre overlappende slik at det ikke finnes vann igjen på gulvet. Et vanlig allrensjøringsmiddel med pH 7–9, f.eks. Tarkett Bioclean, tilsettes i vannet.
- Ved byggrensjøring av gulv i miljøer med risiko for byggestøv, skal gulvet fuktmoppes med et surt rensjøringsmiddel (pH 2–5). Ta f.eks. 2 dl Kalkosan (avkalkningsmiddel) til 10 liter vann. Bytt mopp ofte om den blir veldig skitten. Eventuelt må rensjøringen gjentas om hele golvet ikke ble tatt. Avslutt med p fuktmoppe med vann og litt nøytralt rensjøringsmiddel. **Viktig! Ikke overdoser!** Rensjøringsmetoder som medfører mye vann skader alltid et parkettgulv og skal unngås.
- Gjenstående flekker tas bort med white spirit eller T-sprit avhengig av hva slags type flekk det er. Når flekken er borte skal gulvet fukttørkes med rent vann. Bruk en ren, godt oppvridd, fuktig klut.
- Gulvet skal ikke behandles med polish eller voks.
- Beskyttelsesmaterieell skal slippe gjennom fukt og må ikke misfarge ferdig belegging.

Viktig

Bruk ikke aceton for flekkfjerning på parkettgulv ettersom det skader overflaten. Gulvet bør ikke behandles med polish og/eller voks, da dette vil umuliggjøre en overlakking hvis det skulle behøves.

Smussforebyggende tiltak

Stopp smussen ved ytterdøren med passende avtørkningsmatter. Jo mer smuss du stopper ved døren, desto mindre rensjøring behøves i lokalene. Husk at grus sliper og skader gulvet. Møbelknotter og beskyttelsesmatte under rullende hjul minsker risikoen for riper. Væske skal tørkes opp med det samme.

Flekkfjerning

Tarketts lakkerte parkettgulv har en høy flekkbestandighet. For best resultat bør flekker fjernes når de er ferske. Når flekken er borte skal gulvet fukttørkes med rent vann. Bruk en ren, godt oppvridd, fuktig klut.

| Flekker fra | Tas bort med |
|--|---|
| Frukt, bær, saft, øl, vin, melk, krem, kaffe, te | Syntetisk rensjøringsmiddel uten ammoniak, f.eks. Tarkett Bioclean i lunkent vann |
| Sjokolade, fett, skokrem, gummihæl merker, olje, tjære, asfalt | White Spirit |
| Fargebånd, fargesøl, blekk, kulepenn, leppestift | T-sprit |
| Urin, oppkast | Syntetisk rensjøringsmiddel uten ammoniak, f.eks. Tarkett Bioclean i lunkent vann |
| Blod | Kaldt vann |

Protoco

Protoco overflatebehandling inkluderer et komplett sortiment av rensjørings- og vedlikeholdsprodukter for daglig og periodisk vedlikehold, spesielt utviklet for parkettgulv fra Tarkett. Bruk bare Tarketts produkter på parkettgulv fra Tarkett og følg våre utførlige anvisninger og instruksjoner – da får du garantert beste resultat!

HJEMMEMILJØ

LAKKERT PARKETT

Vær oppmerksom på at ulike treslag har ulike egenskaper slik som hardhet, inntrykks- og ripefølsomhet, farge mm. Fargen på alle parkettgulv forandres når pakken åpnes og gulvet blir utsatt for UV-lys. Kirsebær, valnøtt samt varmebehandlede treslag forandres mest.

Vær oppmerksom på at fete/blanke flekker synes tydeligere på gulv med en matt overflate, spesielt i rom med släpljus. Vedlikeholdsfrekvensen må derfor tilpasses til rommet, smussbelastning og lysinnslipp.

Innendørsklima

Rett inn klima og luftfuktighet er viktig for at parkettgulv ikke skal formforandres mer enn normalt. I nye hus bør man være spesielt oppmerksom på dette. Byggfukt og høy sommerfukt krever god ventilasjon og eventuelt oppvarming. Luftens relative fuktighet innendørs skal ligge mellom 30 % og 60 % RF. Under fyringssesongen kan det i blant bli for tørt, under 30 % RF, da kreves det at luften tilføres fuktighet ved hjelp av f.eks. luftfukter. Husk at ved gulvvarme får overflatetemperaturen aldri overstige 27°C.

Daglig rengjøring

Ved daglig rengjøring behøves normalt kun tørre rengjøringsmetoder, tørrmopping eller støvsuging.

Ved grundigere rengjøring, fukttørk gulvet med en godt oppvridd microfibermopp. Våtmopp anbefales ikke ettersom den etterlater seg for mye vann på parkettgulvet. Tilsett eventuelt noen dråper Tarkett Bioclean eller et mildt syntetisk rengjøringsmiddel uten ammoniakk i vannet. Bruk ikke såpe på lakkede overflater da det kan danne seg en fet hinne. For vanskelige punktflekker på først og fremst mattlakkerte gulv, anbefales det å spraye Tarkett Bioclean utspedd 1:20 med vann på flekken, samt gnikke med en microfibermopp.

Smussforebyggende tiltak

Stopp smussen ved ytterdøren med passende avtørningsmatter. Jo mer smuss du stopper ved døren, desto mindre rengjøring behøves i lokalene. Husk at grus sliper og skader gulvet. Møbelknotter og beskyttelsesmatte under rullende hjul minsker risikoen for riper. Væske skal tørkes opp med det samme.

Flekkfjerning

Tarketts lakkerte parkettgulv har en høy flekkbestandighet. For best resultat bør flekker fjernes når de er ferske. Når flekken er borte skal gulvet fukttørkes med rent vann. Bruk en ren, godt oppvridd, fuktig klut.

| Flekker fra | Tas bort med |
|--|--|
| Frukt, bær, saft, øl, vin, melk, krem, kaffe, te | Syntetisk rengjøringsmiddel uten ammoniakk, f.eks. Tarkett Bioclean i lunkent vann |
| Sjokolade, fett, skokrem, gummihæl merker, olje, tjære, asfalt | White Spirit |
| Fargebånd, fargesøl, blekk, kulepenn, leppestift | T-sprit |
| Urin, oppkast | Syntetisk rengjøringsmiddel uten ammoniakk, f.eks. Tarkett Bioclean i lunkent vann |
| Blod | Kaldt vann |

Proteco

Proteco overflatebehandling inkluderer et komplett sortiment av rengjørings- og vedlikeholdsprodukter for daglig og periodisk vedlikehold, spesielt utviklet for parkettgulv fra Tarkett. Bruk bare Tarketts produkter på parkettgulv fra Tarkett og følg våre utførlige anvisninger og instruksjoner – da får du garantert beste resultat!

Sett gjerne opp disse vedlikeholds-rådene på innsiden av skapdøren

OFFENTLIG MILJØ

LAKKERT PARKETT

Vær oppmerksom på at ulike treslag har ulike egenskaper slik som hardhet, inntrykks- og ripefølsomhet, farge mm. Fargen på alle parkettgulv forandres når pakken åpnes og gulvet blir utsatt for UV-lys. Kirsebær, valnøtt samt varmebehandlede treslag forandres mest.

Vær oppmerksom på at fete/blanke flekker synes tydeligere på gulv med en matt overflate, spesielt i rom med släpljus. Vedlikeholdsfrekvensen må derfor tilpasses til rommet, smussbelastning og lysinnslipp.

Innendørsklima

Rett inn klima og luftfuktighet er viktig for at parkettgulv ikke skal formforandres mer enn normalt. I nye hus bør man være spesielt oppmerksom på dette. Byggfukt og høy sommerfukt krever god ventilasjon og eventuelt oppvarming. Luftens relative fuktighet innendørs skal ligge mellom 30 % og 60 % RF. Under fyringssesongen kan det i blant bli for tørt, under 30 % RF, da kreves det at luften tilføres fuktighet ved hjelp av f.eks. luftfukter. Husk at ved gulvvarme får overflatetemperaturen aldri overstige 27°C.

Daglig rengjøring

Ved daglig rengjøring behøves normalt kun tørre rengjøringsmetoder, tørrmopping eller støvsuging.

Ved grundigere rengjøring, fukttørk gulvet med en godt oppvridd microfibermopp. Våtmopp anbefales ikke ettersom den etterlater seg for mye vann på parkettgulvet. Tilsett eventuelt noen dråper Tarkett Bioclean eller et mildt syntetisk rengjøringsmiddel uten ammoniak i vannet. **Bruk ikke såpe på lakkede overflater** da det kan danne seg en fet hinne.

På større flater kan kombimaskin brukes med hvit eller rød pad. Bruk et nøytralt allrengjøringsmiddel med pH 6-8 dosert i hht instruksjoner. Unngå overdosering og rengjøringsmiddel som inneholder såpe eller polish (polymerer), ettersom det får overflaten til å se skjoldete ut. Gulvet skal ikke polishbehandles.

For vanskelige fettbaserte flekker på først og fremst mattlakkerte gulv anbefales Tarkett Bioclean (1:20) eller et alkalisk rengjøringsmiddel. Spray direkte på flekken, la det virke og tørk med en microfibermopp. Fuktmopp gulvet etterpå med rent vann og tørk. Gjenta behandlingen til smussen forsvinner. På større flater kan kombimaskin brukes med rød pad.

Smussforebyggende tiltak

Stopp smussen ved ytterdøren med passende avtørningsmatter. Jo mer smuss du stopper ved døren, desto mindre rengjøring behøves i lokalene.

Husk at grus sliper og skader gulvet. Møbelknotter og beskyttelsesmatte under rullende hjul minsker risikoen for riper.

Tørk opp vann og søl umiddelbart.

Flekkfjerning

Tarketts lakkerte parkettgulv har en høy flekkbestandighet. For best resultat bør flekker fjernes når de er ferske. Når flekken er borte skal gulvet fukttørkes med rent vann. Bruk en ren, godt oppvridd, fuktig klut.

| Flekker fra | Tas bort med |
|--|---|
| Frukt, bær, saft, øl, vin, melk, krem, kaffe, te | Syntetisk rengjøringsmiddel uten ammoniak, f.eks. Tarkett Bioclean i lunkent vann |
| Sjokolade, fett, skokrem, gummihæl merker, olje, tjære, asfalt | White Spirit |
| Fargebånd, fargesøl, blekk, kulepenn, leppestift | T-sprit |
| Urin, oppkast | Syntetisk rengjøringsmiddel uten ammoniak, f.eks. Tarkett Bioclean i lunkent vann |
| Blod | Kaldt vann |

VEDLIKEHOLDS- ANVISNING

Byggrensing
av hardvoksoljet
parkett

HARDVOKSOLJEDE GULV – BYGGRENGJØRING

Byggrensing skal alltid utføres før et nytt gulv tas i bruk.

Under byggetiden skal alltid gulvet beskyttes med hard papp eller liknende. Beskyttelsesmateriellet skal kunne slippe gjennom fukt, og må ikke misfarge gulvet.

OBS! Teip aldri direkte på gulvet.

- Støvsug gulvet, og forsikre deg om at det ikke ligger grus eller skitt på overflaten som kan skade den ved rengjøring.
- Fuktmopp gulvet med en mikrofibermopp. Benytt et rengjøringsmiddel med pH 5-5,9. Bytt, eller rengjør, moppen ofte når den blir skitten. Gjenta ved behov.
- Mopp gulvet til slutt med en fuktet mikrofibermopp og Tarkett Bioclean for hardvoksoljede gulv. Bioclean blandes med 10ml til 1 liter lunkent vann. Alternativt kan du benytte Osmo 8016. Rengjøringsmetoder som i noen tilfeller medfører fritt vann på gulvet, skader alltid et gulv av tre, og skal unngås.
- Gulv som utsettes for byggstøv krever oppfriskning med Tarkett Refresher for hardvoksoljede gulv. Likeså krever børstede og laserte gulv mer frekvent vedlikehold. Derfor bør du påføre et lag med Tarkett Refresher for hardvoksoljede gulv (klar), alternativt Osmo 3029 (klar) eller 3087 (hvit), før gulvet tas i bruk. Stryk det ut med en mikrofibermopp i et tynt lag (max 2 teskjeer per m²). For en ekstra beskyttelse allerede fra installasjonen kan gulvet istedenfor behandles med Osmo vedlikeholdsolje, noe som forlenger tiden til neste vedlikehold betraktelig.

Se også anvisningene for «Offentlig miljø – vedlikehold», alternativt «Hjemmemiljø – periodisk vedlikehold».

OBS! Tarketts parketter skal ikke rengjøres med såpe som er furu- eller linoljebaserte, da disse tørker ut gulvet. Grønnsåpe, sitrusbaserte eller ripende rengjøringsmidler skal aldri benyttes.

| FLEKKER FRA | TAS BORT MED |
|--|--|
| Frukt, bær, saft, øl, vin, melk, fløte, kaffe, te | Tarkett Bioclean for HWO, alt. Osmo 8016 |
| Sjokolade, fett, skokrem, gummi-hælmerker, olje, tjære, asfalt | Tarkett Refresher for HWO, alt. Osmo hvitpigmentert 3087 |
| Fargebånd, fargesøl, blekk, kulepenn, leppestift | Tarkett Refresher for HWO, alt. Osmo hvitpigmentert 3087 |
| Urin, oppkast | Tarkett Bioclean for HWO, alt. Osmo 8016 |
| Blod | Kaldt vann |

Flekkfjerning

Tarketts hardvoksolje har høy flekkbestandighet. For beste resultat bør flekker fjernes så raskt som mulig når de er ferske. Når flekken er borte, skal gulvet tørkes over med rent vann. Bruk alltid en ren og godt oppvridd fuktig klut.

Tørk opp sølt væske med en gang.

Bioclean: Blandes 1:1 (en del Bioclean til en del lunkent vann). Benytt en lett fuktet mikrofibermopp.

Refresher: Boksen ristes og middelet strykes ut med en hvit nylonklut eller en mikrofibermopp. Vent noen minutter før du gnir på flekken, og fjerner den oppløste smussen.

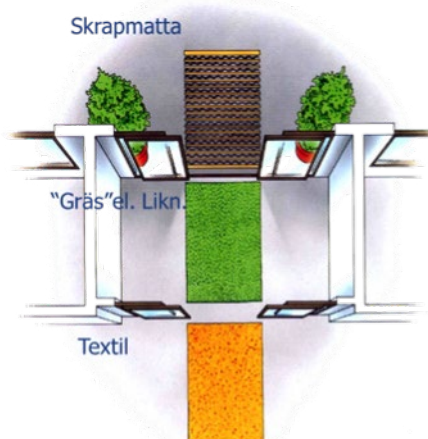
Tips: Gjør gjerne klar en sprayflaske med ferdigblanding til flekkfjerning og ha den tilgjengelig.

Smussforebyggende tiltak

I gangen bør du legge en avtøringsmatte for å samle opp så mye av den våte og tørre skitten som mulig.

- 80% av smussen kommer utenfra
- Et effektivt system for avtørring, kan redusere skitt som dras med inn med 90%
- «Tretrinnsprinsippet»
- 7-8 meter i gang med høy trafikk

Stopp skitten ved ytterdøren med en egnet avtøringsmatte. Jo mer skitt du stopper ved døren, desto mindre rengjøring trengs i lokalet. Husk at grus skraper og skader gulvet. Møbelknotter skal benyttes under samtlige møbler, og under kontorstoler med hjul skal det benyttes en beskyttelsesmatte.



Tarkett

VEDLIKEHOLDS- ANVISNING

HARDVOKSOLJET PARKETT - HJEMMEMILJØ

Alt du trenger å vite for å vedlikeholde hardvoksoljet parkett

Vedlikehold av hardvoksoljede tregulv og parkett

Ulike treslag har ulike unike egenskaper som hardhet, trykksårbarhet, ripefølsomhet og farge mm. Alle tregulv endrer farge med tiden, helt fra parketten pakkes ut av esken, til den utsettes for UV-lys. Valnøtt er den tresorten som endrer seg mest. **Husk at børstede og innfargede gulv trenger mer frekvent vedlikehold.** Derfor bør du legge på et lag med Tarkett Refresher for hardvoksoljede gulv (klar), alternativt Osmo 3029 (klar) eller 3087 (hvit), før gulvet tas i bruk.

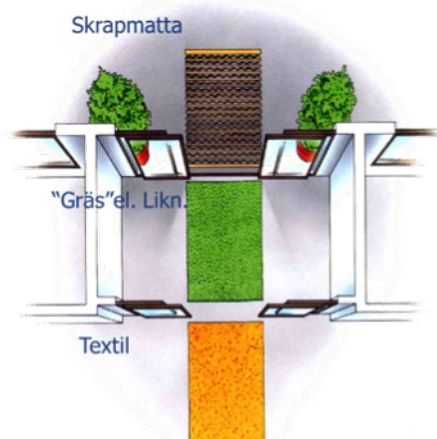
Obs! Teip aldri direkte på gulvet. Ved bruk av stol med hjul skal gulvet beskyttes med egnet plate for å unngå skader

Inneklima

Riktig klima og luftfuktighet i rommet er viktig for at parketten ikke skal forandre form mer enn normalt. I nye hus bør man være spesielt oppmerksomme på dette. Byggfukt og høy sommerfuktighet krever god ventilasjon og eventuell oppvarming. Relativ luftfuktighet (RF) innendørs skal ligge mellom 30% og 60%. I fyringssesongen kan det iblant bli for tørt, og ved RF under 30% kreves det at luftfuktigheten økes ved hjelp av luftfukter. Husk at ved gulvvarme skal ikke overflatetemperaturen overstige 27°C. Dette gjelder også under tepper.

Skittforebyggende tiltak

Stopp skitten ved ytterdøren med en avtørkningsmatte. 80% av skitten kommer utenfra. En effektiv avtørking kan redusere skitten som dras inn med 90%. Jo mer du stopper ved døren, jo mindre rengjøring er nødvendig. Husk at grus skader og sliter på gulvet. Møbelknotter skal benyttes under samtlige møbler, og kontorstoler med hjul skal stå på underlagsmatte.



Daglig rengjøring

Ved daglig rengjøring er det normalt kun nødvendig med tørre rengjøringsmetoder som tørrmopping eller støvsuging. For at gulvet skal beholde sin lettstelte overflate, bør det gjøres en grundigere rengjøring ca 1 gang i uken ved å tørke over med en godt oppvridd mikrofibermopp. Tilsett Tarkett Bioclean for hardvoksoljede gulv i vannet. Bioclean blandes 1:100 (1 kapsel til 1l vann). Alternativt benytt Osmo 8016. Overflaten skal være tørr etter 1-2 minutter. Garnmopp anbefales ikke, da den legger igjen for mye vann og tregulvet kan skades.

OBS! Tarketts parketter skal ikke rengjøres med såpe som er furu- eller linoljebaserte (f.eks grønnsåpe), da disse såpene tørker ut gulvet. Sitrusbaserte eller ripende rengjøringsmidler skal aldri benyttes.

Vedlikehold

Intervall: 2 ganger per år – avhengig av slitasje.

Tarkett Refresher for hardvoksoljede gulv (alternativt Osmo hvitpigmentert 3087) benyttes ved behov etter fuktig avtørking for enkelt å freshe opp den hardvoksoljede overflaten. 2 ts holder til ca 1m², 0,5 l til 35-50m². Boksen ristes godt, og middelet påføres veldig tynt på den rene tørre overflaten med en mikrofibermopp.

Periodisk vedlikehold

Intervall: Hvert 4.-5. år, avhengig av slitasje.

- Støvsug gulvet og sikre at det ikke ligger igjen grus eller lignende og skader overflaten ved rengjøring.
- Rengjør overflaten grundig for hånd med rød skurepad, alternativt Osmo skuremaskin med Osmo hvit poleringspad (en pad uten slipemiddel). Bruk Tarkett Bioclean for hardvoksoljede gulv (alternativt Osmo 8016) dosert etter graden av skitt (se forpakning).
- Fuktmopp gulvet med en mikrofibermopp og rent vann slik at ingen rengjøringsmiddel eller skitt ligger igjen. Jobb sparsomt med vann på tre.
- La overflaten tørke minst 30 minutter før arbeidet fortsetter. Overflaten må være helt tørr.
- Når overflaten er helt tørr, legges Osmos vedlikeholdsolje transparent 3079, alternativt hvit 3440 (eller et teknisk likeverdig produkt) veldig tynt i trefiberretningen med en penselbørste, mikrofiberrulle eller Osmo skuremaskin med Osmo hvit pad. Glansen kan komme til å endres avhengig av treslag, overflate, mengde som legges på, og metode.



- Ettetørk/jevn ut overskudd med en lofri fille.
- La det tørke i 3-5 timer, sørg for god ventilasjon.
- Tørketiden gjelder i normale klimaforhold, 20°C og 50% RF. Ved lav temperatur og/eller høy luftfuktighet forlenges tørketiden vesentlig.
- **OBS! Brannfarlig** – legg de brukte fillene i en pose med vann, luft ut gassen, og knyt **igjen**. Les produktets tekniske datablad og/eller sikkerhetsdatablad.

Flekkfjerning

| FLEKKER FRA | TAS BORT MED |
|---|---|
| Frukt, bær, saft, øl, vin, melk, fløte, kaffe, te | Tarkett Bioclean for HWO, alt. Osmo 8016 |
| Sjokolade, fett, skokrem, gummihælmerker, olje, tjære, asfalt | Tarkett Refresher for HWO, alt. Osmo hvitpigmentert 3087 |
| Fargebånd, fargesøl, blekk, kulepenn, lepestift | Tarkett Refresher for HWO, alt. Osmo hvitpigmenterad 3087 |
| Urin, oppkast | Tarkett Bioclean for HWO, alt. Osmo 8016 |
| Blod | Kaldt vann |

Tørk opp det som er sølt så raskt som mulig. Bioclean Blandes 1:1 (en del Bioclean i en del lunkent vann), bruk en lett fuktet mikrofibermopp. Refresher: Rist boksen og stryk utover middelet med en hvit nylon klut eller mikrofibermopp. Vent noen minutter, gni på flekken, og tørk bort den oppløste flekken. Tips: Ha gjerne en ferdigblanding i en sprutflaske klar til flekkfjerning.

Renovering

Om det er behov for full renovering av hele overflaten, går det fint å maskinslipe overflaten ned til rent treverk og overflatebehandle på nytt. Det er viktig å vite at dette betyr at gulvets utseende blir forandret. Dette gjelder spesielt gulv med fasede kanter, børstet overflate og/eller er farget.

VEDLIKEHOLDS- ANVISNING

HARDVOKSOLJET PARKETT – OFFENTLIG MILJØ

Alt du trenger å vite for å vedlikeholde hardvoksoljet parkett

Vedlikehold av hardvoksoljete tregulv og parkett

Ulike treslag har ulike unike egenskaper som hardhet, trykksårbarhet, ripefølsomhet og farge mm. Alle tregulv endrer farge med tiden, helt fra parketten pakkes ut av esken, til den utsettes for UV-lys. Valnøtt er den tresorten som endrer seg mest. **Husk at børstede og innfargede gulv trenger mer frekvent vedlikehold.** Derfor bør du legge på et lag med Tarkett Refresher for hardvoksoljete gulv (klar), alternativt Osmo 3029 (klar) eller 3087 (hvit) før gulvet tas i bruk. For en ekstra beskyttelse allerede fra installasjonen, kan gulvet istedenfor behandles med Osmo vedlikeholdsolje (eller et teknisk likeverdig produkt) som utsetter tiden til neste vedlikehold. Se instruksjoner under «Vedlikehold».

Obs! Teip aldri direkte på gulvet. Ved bruk av stol med hjul skal gulvet beskyttes med egnet plate for å unngå skader

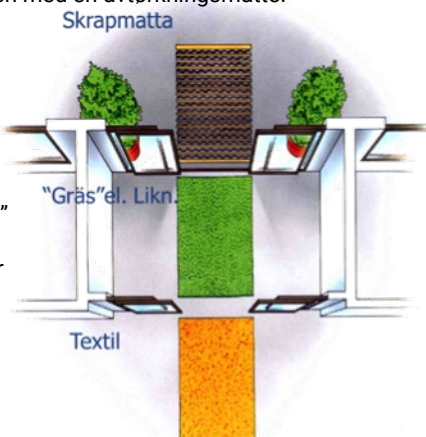
Inneklima

Riktig klima og luftfuktighet i rommet er viktig for at parketten ikke skal forandre form mer enn normalt. I nye hus bør man være spesielt oppmerksomme på dette. Byggfukt og høy sommerfuktighet krever god ventilasjon og eventuell oppvarming. Relativ luftfuktighet (RF) innendørs skal ligge mellom 30% og 60%. I fyringssesongen kan det iblant bli for tørt, og ved RF under 30% kreves det at luftfuktigheten økes ved hjelp av luftfukter. Husk at ved gulvvarme skal ikke overflatetemperaturen overstige 27°C. Dette gjelder også under tepper.

Skittforebyggende tiltak

Stopp skitten ved ytterdøren med en avtørkningsmatte.

- 80% av skitten kommer utenfra
- En effektiv avtørring kan redusere skitten som dras inn med 90%.
- "Tre-trinnsprinsippet"
- Lengde 7-8 m i høyt trafikkerte innganger



Stopp skitten allerede i døren. Jo mer du stopper ved døren, jo mindre rengjøring er nødvendig. Husk at grus skader og sliter på gulvet. Møbelknotter skal benyttes under samtlige møbler, og kontorstoler med hjul skal stå på underlagsmatte.

Vedlikehold

Intervall: 2 ganger per år – alt ettersom slitasje.

Tarkett Refresher for hardvoksoljete gulv (alternativt Osmo Hvitpigmenterte 3087) benyttes ved behov etter fuktig avtørring for enkelt å freshe opp den hardvoksoljete overflaten. 2 ts holde til ca 1m², 0,5 l til 35-50m². Boksen ristes godt, og middelet påføres veldig tynt på den rene tørre overflaten med en mikrofibermopp.

Oppfriskning ved behov

Osmo vedlikeholdsolje transparent 3079, alternativt hvit 3440 (eller et teknisk likeverdig produkt) anvendes ved behov. Se instruksjonene under.

Vedlikehold/Periodisk vedlikehold

Intervall: 1 gang per år avhengig av slitasje.

- Støvsug gulvet og sikre at det ikke ligger grus eller lignende igjen og skader overflaten ved rengjøring.
- Rengjør overflaten grundig for hånd med rød skurepad, alternativt Osmo skuremaskin med Osmo hvit poleringspad (en pad uten slipemiddel). Bruk Tarkett Bioclean for hardvoksoljete gulv (alternativt Osmo 8016) dosert etter graden av skitt (se forpakning).
- Fuktmopp gulvet med en mikrofibermopp og rent vann slik at ingen rengjøringsmiddel eller skitt ligger igjen. Jobb sparsomt med vann på tre.
- La overflaten tørke minst 30 minutter før arbeidet fortsetter. Overflaten må være helt tørr.
- Når overflaten er helt tørr, legges Osmos vedlikeholdsolje transparent 3079, alternativt hvit 3440 (eller et teknisk likeverdig produkt), veldig tynt sjikt i trefiberretningen med en bred pensel, mikrofiberrulle eller Osmo skuremaskin med Osmo Hvit pad. Glansen kan komme til å endres avhengig av treslag, overflate, mengde som legges på, og metode.
- Ettertørk/jevn ut overskudd med en lofri fille.
- La det tørke i 3-5 timer, sørg for god ventilasjon. Tørketiden gjelder i normale klimaforhold, 20°C og 50% RF. Ved lav temperatur og/eller høy luftfuktighet forlenges tørketiden vesentlig.
- **OBS! Brannfarlig** – legg de brukte fillene i en pose med vann, luft ut gassen, og knyt igjen. Les produktets tekniske datablad og/eller sikkerhetsdatablad.



Flekkfjerning

| FLEKKER FRA | TAS BORT MED |
|---|--|
| Frukt, bær, saft, øl, vin, melk, fløte, kaffe, te | Tarkett Bioclean for HWO, alt. Osmo 8016 |
| Sjokolade, fett, skokrem, gummihælmerker, olje, tjære, asfalt | Tarkett Refresher for HWO, alt. Osmo hvitpigmentert 3087 |
| Fargebånd, fargesøl, blekk, kulepenn, lepestift | Tarkett Refresher for HWO, alt. Osmo vitpigmenterad 3087 |
| Urin, oppkast | Tarkett Bioclean for HWO, alt. Osmo 8016 |
| Blod | Kaldt vann |

Tørk opp det som er sølt så raskt som mulig. Bioclean Blandes 1:1 (en del Bioclean i en del lunkent vann), bruk en lett fuktet mikrofibermopp.

Refresher: Rist boksen og stryk utover middelet med en hvit nylon klut eller mikrofibermopp. Vent noen minutter, gni på flekken, og tørk bort den oppløste flekken.

Tips: Ha gjerne en ferdigblanding i en sprutflaske klar til flekkfjerning.

Renovering

Om det er behov for full renovering av hele overflaten, går det fint å maskinslipe overflaten ned til bart treverk og overflatebehandle på nytt. Det er viktig å vite at dette betyr at gulvets utseende blir forandret. Dette gjelder spesielt gulv med fasede kanter, børstet overflate og/eller er farget.