

Tilbehør gradrenne

Gradrenne endestykke møne og Gradrenne endestykke takfot kan benyttes på takvinkler fra 20-45°. Gradrenne endestykke takfot benyttes når vinkelrenna avsluttes ved takfot. Den tilpasses kun på høyden ned i takrenna. Begynn med endestykke takfot og fortsett oppover med vinkelrenner.

Gradrenne endestykke møne benyttes når møne på kvist og hovedmøne har samme høyde. Avslutt vinkelrenna mot møne ved å benytte gradrenne endestykke møne. Denne klippes og brettes til på toppen av mønekammen.

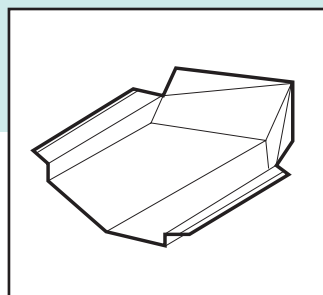
Gradrenne topp til kvist benyttes når høyre og venstre vinkelrenne møtes. Kan benyttes på takvinkler fra 20-45°.

Legg inn høyre og venstre vinkelrenne topp og skyv på plass koblingskinna.

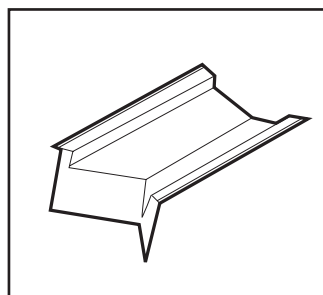
Gradrenne endestykke møne

Gradrenne endestykke takfot

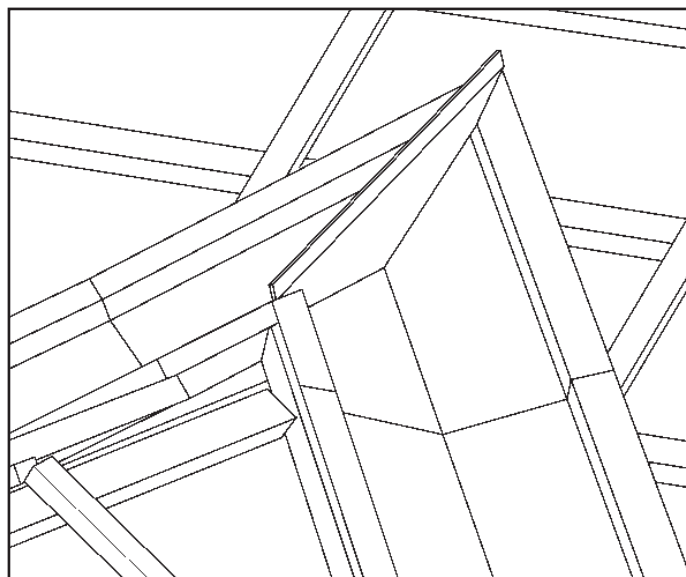
Gradrenne topp til kvist (ikke lagervare)



Gradrenne endestykke kvist



Gradrenne endestykke møne



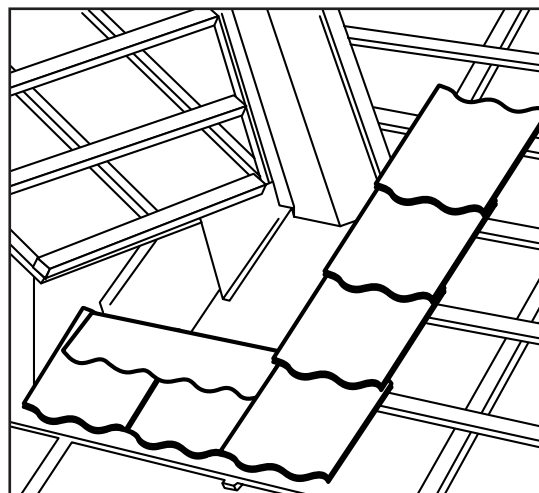
Gradrenne topp til kvist (ikke lagervare)

Gradrenne skuff til kvist benyttes når vinkelrenna ender ut på takflaten som vist på fig.

Kan brukes på takvinkler 20-45°.

Gradrenne skuff til kvist består av 4 deler som monteres.

Se monteringsbeskrivelse.



Gradrenne skuff til kvist (ikke lagervare)