

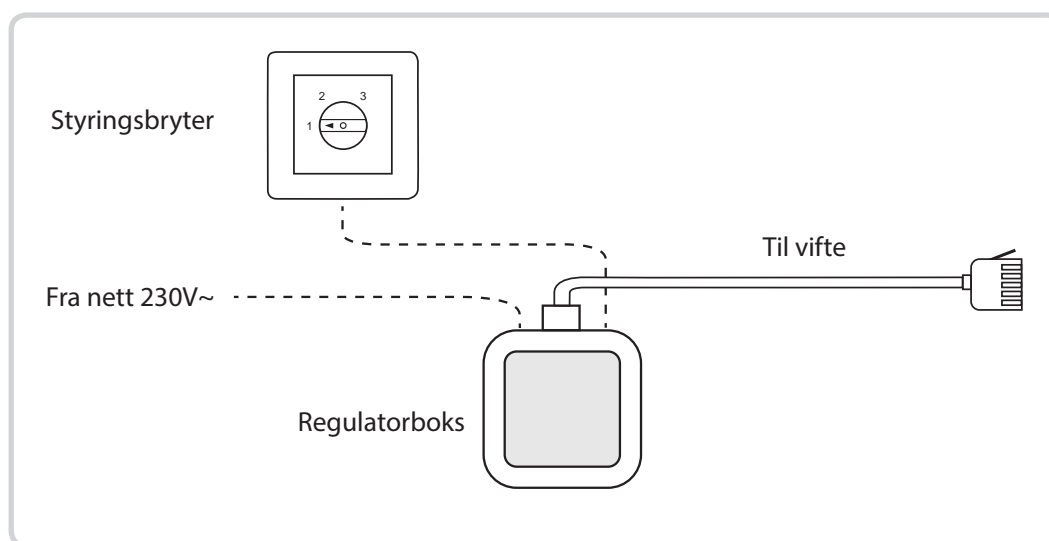
94031N-06  
2018-03

# Styringsbryter 3-trinns



**N Monteringsveiledning**

ART.NR.:  
09257



Regulatoren er beregnet for 3-trinns-regulering av Flexit Universalvifte ULV og UKV eller andre en-fasede spenningsregulerbare vifter på ca 170W, 230V, 50 Hz.

Regulatoren består av el.boks med ledning og spesialkontakt for tilslutning mot viftens tilsvarende kontakt. Videre medfølger 3-trinns reguleringsbryter av fabrikat Kraus & Naimer CA10 S-1V45 UE1, F076.

El.boksen (tetthetsklasse IP 55) plasseres på eller i nærheten av viften, slik at tilslutningsledningene er lange nok. El.boksen festes gjennom hull i bunnen av boksen.

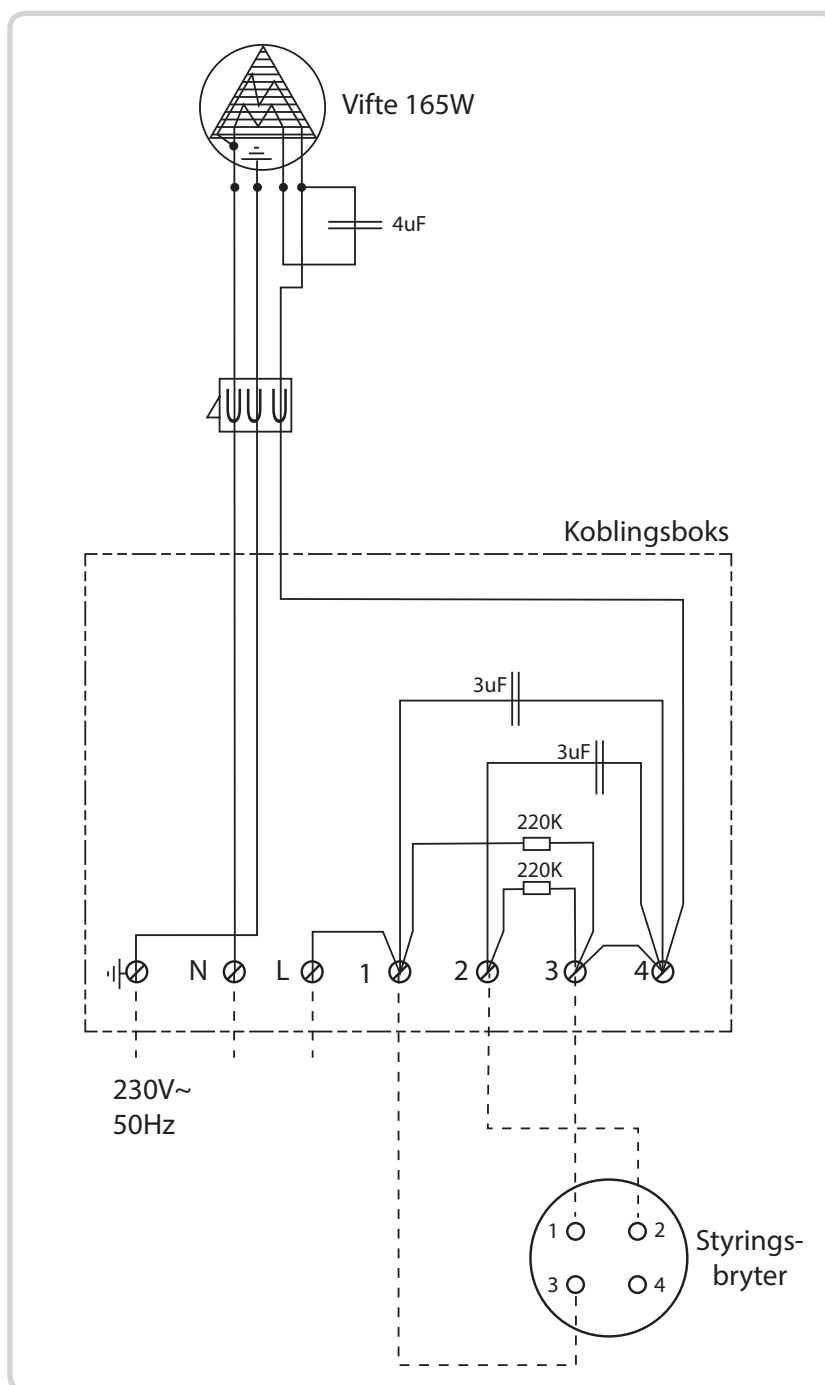
Når el.boksen og reguleringsbryteren er plassert, forbindes el.boksen elektrisk med reguleringsbryteren og el.tilførselen som vist på skjema.

**NB!** Disse ledninger må forlegges av autorisert installatør.

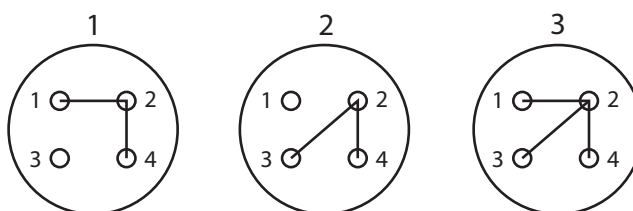
Koblings skjemaet viser normal kobling hvor viften ikke kan stanses helt med bryteren. (Viften vil gå på hast.trinn 1 når bryteren står i stilling 0.)

Ønskes at viften skal kunne stanses helt, fjernes lask i koblingsboks mellom L og 1. Ledning fra L i koblingsboks legges til den ledige P på bryter og det laskes fra L til 2 på bryter.

Viften kan også overstyres til trinn 3 fra separat AV/PÅ bryter evt. med timer-funksjon. Denne kobles da inn mellom 1 og 2 på bryteren.



### Bryterfunksjon





Flexit AS, Televeien 15, N-1870 Ørje [www.flexit.no](http://www.flexit.no)