

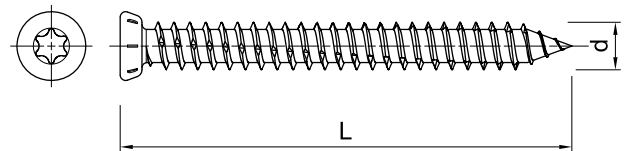
BETONGSKRUV WHO

PRODUKTBESKRIVNING

För infästning av karmar av metall, PVC och trä i betong, tegel och hålsten. Den stora fördelen är att direktmontage utan pluggar är möjlig. Förborra med borr \varnothing 6,0 mm beroende på underlag. Minsta monteringsdjup: betong 30 mm. Kalk, hålsten: 70 mm. Borrhålsdjupet skall vara ytterligare 10 mm. Ytbehandling: Elförzinkad.

EGENSKAPER

- För infästning i betong, tegel och hålsten
- Möjliggör direktmontage utan plugg
- Lätt att avlägsna vid temporära infästningar

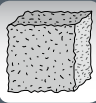

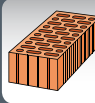
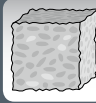


TEKNISK DATA

Art. nr.	Dimension (mm)	Skruv längd (mm)	Skruv \varnothing (mm)	Max materialjocklek Betong (mm)	Max materialjocklek annan (mm)	Håldiameter material (mm)
		L	d	t_{fix}	t_{fix}	d_i
285670	7,5x52	52	7,5	22	-	8
285672	7,5x72	72	7,5	42	12	8
285674	7,5x92	92	7,5	62	32	8
285676	7,5x112	112	7,5	82	52	8
285678	7,5x132	132	7,5	102	72	8
285680	7,5x152	152	7,5	122	92	8

BETONGSKRUV WHO

PRAKTISK LASTFÖRMÅGA (DRAGKRAFT)

					
Dimension Ø (mm)	Installationsdjup (mm)	Betong C20/25 (kN)	Tegel (kN)	Håltegel (kN)	Lättbetong (kN)
7,5	30	2,08	-	-	-
7,5	60	-	0,84	0,36	0,46

Prestandauppgifter för enkel fixering utan påverkan av kantavstånd och inbördes avstånd.

MONTAGE

1. Borra ett hål i angiven diameter och djup
2. Rengör hålet ordentligt
3. Skruva försiktigt in skruven i hålet, genom materialet, tills skruven når botten

