

STARFLOOR CLICK 30

Technical data sheet 10-2016


Heterogeneous Compact Resilient Floorcovering	EN ISO 10582	
Classes of Use	EN ISO 10874	 






PRODUCT ID		
Material group		35998 / 36001 / 35994
Dimensions	ISO 24342	122 x 18.3 cm = 9 planks/box = 2,01m ² /box 60.05 x 31 cm = 9 planks/box = 1,68 m ² /box 60.3 x 31 cm = 9 planks/box = 1,68m ² /box
Locking system		Click
Commercial warranty		15 years residential use

TECHNICAL CHARACTERISTICS		
Total thickness	EN ISO 24346	4,00 mm
Wear layer thickness	EN ISO 24340	0,30 mm
Wear layer binder content	ISO 10582	Type I
Dimension - Length	EN ISO 24342	122 / 60,05 / 60,3
Dimension - Width	EN ISO 24342	18,3 / 31 / 31
Surface Treatment (PUR)		Extreme [®]
Bevelled edges		Microbevels
Total weight	ISO 29997-EN430	7,4 kg/m ²


TECHNICAL PERFORMANCES		
Dimensional stability	EN ISO 23999	≤ 0,10 %
Curl resultant to heat	EN ISO 23999	≤ 2 mm
Reaction to fire	EN 13501-1	B _{f1} -s1 loose laid on concrete and on wood
Residual indentation	EN ISO 24343-1	≤ 0,08 mm
Furniture leg	EN 424	No damage
Castor chair	ISO 4918 - EN 425	No damage
Impact sound reduction	EN ISO 717-2	ΔL _w = 3 dB
Thermal resistance	EN ISO 10456	0,03 m ² K/W
Light fastness	EN ISO 105-B02 (method 3a)	≥ 6
Chemical resistance	EN ISO 26987	Slightly affected (1)
Slip resistance	DIN 51130 / EN 13893	R9 / R10 depending on embossing / μ ≥ 0,30
Electrical properties	EN 1815 / EN 1081	<2 kV on concrete / > 10 ⁹ Ohm
Peeling resistance	EN ISO 24345	≥ 50N / 50mm
Underfloor heating		Suitable - max. 27 °C

ENVIRONMENT		
TVOC 28 days AgBB test		≤ 100μg/m ³
Recyclable		100%
Plasticizer		Phthalate-free technology


EN 14041

EN ISO 10582
Starfloor Click 30



Starfloor Click 30

No. 0131-0035-DoP-2013-07
<http://www.home.tarkett.com>

Distributed by: Tarkett GDL SA
2 Op der Sang
L - 9779 Lentzweiler

TARKETT
BALANCED
CHOICE

100 %
Recyclable

<100μg/m³
Better Indoor
Air Quality
*TVOC AT 28 DAYS

PHthalate
FREE

TARKETT
Extreme
Protection

GUARANTEE
15
years
Residential
use

Vedlikeholdsanvisning

STARFLOOR CLICK

Alt du trenger
å vite for riktig
vedlikehold av
KLIKKVINYL

Starfloor Click 30 og 55

VEDLIKEHOLD

Vedlikeholdsanvisning Starfloor Click

Starfloor er et heterogent polyuretanforesterket vinylgulv for privat bruk. For å utnytte gulvets egenskaper maksimalt bør våte rengjørings metoder minimeres og det anbefales tørre eller fuktige metoder. Dette sparer miljøet samtidig som det gir en bedre rengjøringskvalitet.

Smussforebyggende tiltak

Skitt direkte fra gaten riper og skader gulvet og kommer hovedsaklig inn gjennom hovedinngangen. Stans skitten ved inngangsdøren ved å bruke et ordentlig tørkesystem ved inngangen.

Daglig rengjøring

Det er som regel tilstrekkelig å støvsuge hvis gulvet bare er litt skittent. Når du rengjør gulvet skal du benytte en fuktig, godt oppvridd skureklut eller mopp. Gjerne en mikrofiber mopp. Bland vann med PH nøytralt rengjøringsmiddel (pH 7-8 i bruksløsning) i henhold til respektive leverandørs anvisning. Ikke overdoser! Ettetørk med rent vann slik at ingen rester ligger igjen på gulvet.

Flekkfjerning

Bør gjøres når flekkene er ferske, ellers kan visse flekker bli permanente (f.eks. skokrem, kulepenn, leppestift). Benytt hvit/rød nylonduk i kombinasjon med egnet vaskemiddel, rødsprit eller sitrusrens. Ettetørk med rent vann etter flekkfjerning.

Generelle råd

- OBS! Vinylgulv skades av benzen, toluen, aceton, klor, utendørs salting, cellulosefytning, oljevoks og skurepulver.
- Gummihjul på vogner og leker, beisede møbelben, møbelknotter av plast, gummi og føtter på husholdningsapparater kan gi varige flekker. Om du er usikker, beskytt gulvet ved å legge en teppebit, eller lignende under. Løft tunge gjenstander og møbler, ellers kan du risikere at vinylgulvet forskyves eller skades.
- Fargede stoffer fra visse typer inngangsmatter av plast og tekstil, trykk på plastposer, avføring fra dyr og andre sterkt fargede stoffer kan sette flekker som ikke kan fjernes
- Avtørkningsmatter minsker nedsmussning og riping fra bl.a. grus.
- Gulvbeskyttelse anbefales under kontorstoler.
- Benytt støvsuger med børstemunnstykke.